



SECRETARÍA DE LA
CONTRALORÍA
GOBIERNO DE PROGRESO

**Evaluación de la Gestión a
los Programas Presupuestarios 2017**
Coordinación General de Contraloría Social,
Participación y Evaluación

Instituto Tecnológico Superior de Ciudad Serdán

Informe de Evaluación Anual 2017

**Dirección de Participación y Evaluación
febrero 2018**

Institución: **029 Instituto Tecnológico Superior de Ciudad Serdán**

Cumplimiento de la Institución: **99.57%**

90 – 100 % Bueno
 70 – 89.9 % Regular
 0 – 69.9 % Bajo
 N/A No Aplica



Programa Presupuestario: 1
Indicadores: 6
Actividades: 12





PROGRAMA PRESUPUESTARIO EVALUADO 2017

Programa Presupuestario (PP)	E068	Educación Superior Tecnológica	
	Indicadores	Actividades	Evidencia
Total:	6	12	<i>Validada</i>
Bueno:	5	12	
Regular:	1	0	
Bajo	0	0	
Incumplimiento:	0	0	
Excedente:	0	0	
Cumplimiento (20%/60%/20%)	19.76%	59.81%	20.00%
Nivel de Cumplimiento del PP (%)	99.57%		





Nivel de Cumplimiento de Indicadores y Actividades

De los 6 indicadores evaluados, 5 tienen un nivel de cumplimiento **"bueno"** y 1 presenta nivel de cumplimiento **"regular"**.

De las 12 actividades evaluadas, 12 tienen un nivel de cumplimiento **"bueno"**.

<i>Indicadores Evaluados</i>			
No.	Porcentaje	Nivel de Cumplimiento	Semáforo
5	83.33%	Bueno (95-115%)	
1	16.67%	Regular (90-94%)	
0	0.00%	Incumplimiento (0-89%)	
0	0.00%	Excedido (+ de 115%)	

6

<i>Actividades Evaluadas</i>			
No.	Porcentaje	Nivel de Cumplimiento	Semáforo
12	100.00%	Bueno (95-115%)	
0	0.00%	Regular (90-94%)	
0	0.00%	Incumplimiento (0-89%)	
0	0.00%	Excedido (+ de 115%)	

12

Nivel de Cumplimiento de la Gestión del Programa Presupuestario

E068

99.57

%

95 - 115 % Bueno

90-94 % Regular

0-89% Incumplimiento

+ de 115% Excedido

Indicadores Evaluados

No. UR	UNIDAD RESPONSABLE	COMPONENTE	INDICADOR	No. Variable	Descripción Variable	PROGRAMADO					Meta Programada		REALIZADO					Meta Realizada		CUMPLIMIENTO (%)	NIVEL DE CUMPLIMIENTO (%)
						TRIMESTRE 1	TRIMESTRE 2	TRIMESTRE 3	TRIMESTRE 4	TOTAL	Valor Absoluto	%	TRIMESTRE 1	TRIMESTRE 2	TRIMESTRE 3	TRIMESTRE 4	TOTAL	Valor Absoluto	%		
OTSC	Instituto Tecnológico Superior de Ciudad Serdán	Atención a la demanda de estudiantes de nuevo ingreso realizada.	Porcentaje de atención a la demanda.	1	Número de estudiantes inscritos en el primer semestre para el ciclo escolar 2017-2018.	0	0	0	488	488			0	0	0	450	450				
OTSC	Instituto Tecnológico Superior de Ciudad Serdán	Atención a la demanda de estudiantes de nuevo ingreso realizada.	Porcentaje de atención a la demanda.	2	Total de aspirantes que solicitaron ficha.	0	0	0	541	541		90.20	0	0	0	541	541		83.18	92.21	92.21
OTSC	Instituto Tecnológico Superior de Ciudad Serdán	Vinculación con los sectores público, privado y social fortalecida.	Porcentaje de estudiantes beneficiados con la vinculación.	1	Número de estudiantes beneficiados con la vinculación.	0	75	0	180	255			0	75	0	180	255				
OTSC	Instituto Tecnológico Superior de Ciudad Serdán	Vinculación con los sectores público, privado y social fortalecida.	Porcentaje de estudiantes beneficiados con la vinculación.	2	Total de estudiantes programados para vinculación.	0	255	0	255	510		50.00	0	255	0	255	510		50.00	100.00	100.00
OTSC	Instituto Tecnológico Superior de Ciudad Serdán	Procesos de certificación y/o acreditación de los servicios otorgados.	Porcentaje de procesos de servicios educativos certificados.	1	Número de procesos certificados.	0	0	0	3	3			0	0	0	3	3				
OTSC	Instituto Tecnológico Superior de Ciudad Serdán	Procesos de certificación y/o acreditación de los servicios otorgados.	Porcentaje de procesos de servicios educativos certificados.	2	Total de procesos del instituto.	0	0	0	3	3		100.00	0	0	0	3	3		100.00	100.00	100.00
OTSC	Instituto Tecnológico Superior de Ciudad Serdán	Desarrollo de ciencia, tecnología y emprendedurismo realizado.	Porcentaje de estudiantes que participan en proyectos de investigación y de emprendedurismo.	1	Número de estudiantes que participan en proyectos de investigación y emprendedurismo.	0	52	0	52	104			0	52	0	52	104				
OTSC	Instituto Tecnológico Superior de Ciudad Serdán	Desarrollo de ciencia, tecnología y emprendedurismo realizado.	Porcentaje de estudiantes que participan en proyectos de investigación y de emprendedurismo.	2	Total de alumnos propuestos para realizar proyectos.	0	989	0	989	989		10.52	0	989	0	989	989		10.52	100.00	100.00
OTSC	Instituto Tecnológico Superior de Ciudad Serdán	Capacitación de docentes y personal administrativo de acuerdo al perfil laboral realizada.	Porcentaje de docentes y personal administrativo capacitado.	1	Número de personal docente, administrativo y directivo capacitado.	0	0	0	140	140			0	0	0	141	141				
OTSC	Instituto Tecnológico Superior de Ciudad Serdán	Capacitación de docentes y personal administrativo de acuerdo al perfil laboral realizada.	Porcentaje de docentes y personal administrativo capacitado.	2	Total de la plantilla laboral.	0	0	0	140	140		100.00	0	0	0	140	140		100.71	100.71	100.71
OTSC	Instituto Tecnológico Superior de Ciudad Serdán	Formación integral de Educación Superior con cultura y deporte implementada.	Porcentaje de alumnos que participan en los eventos culturales y deportivos.	1	Número de estudiantes participantes en actividades culturales y deportivas.	488	0	0	488	488			488	0	0	487	487				
OTSC	Instituto Tecnológico Superior de Ciudad Serdán	Formación integral de Educación Superior con cultura y deporte implementada.	Porcentaje de alumnos que participan en los eventos culturales y deportivos.	2	Total de estudiantes programados en actividades culturales y deportivas.	488	0	0	488	488		100.00	488	0	0	488	488		99.80	99.80	99.80


Actividades Evaluadas del Programa Presupuestario:

E068

 95 – 115 % Bueno

 90- 94 % Regular


 0-89% Incumplimiento

 + de 115% Excedido


No. UR	UNIDAD RESPONSABLE	COMPONENTE	ACTIVIDAD	PROGRAMADO					REALIZADO					CUMPLIMIENTO (%)	NIVEL DE CUMPLIMIENTO (%)
				TRIMESTRE 1	TRIMESTRE 2	TRIMESTRE 3	TRIMESTRE 4	TOTAL	TRIMESTRE 1	TRIMESTRE 2	TRIMESTRE 3	TRIMESTRE 4	TOTAL		
OTSC	Instituto Tecnológico Superior de Ciudad Serdán	Atención a la demanda de estudiantes de nuevo ingreso realizada.	Impartir un curso de inducción a os alumnos (as) de nuevo ingreso para conozcan los principales servicios, programas y espacios con que cuenta el Instituto.	0	0	0	1	1	0	0	1	0	1	100.00	100.00
OTSC	Instituto Tecnológico Superior de Ciudad Serdán	Atención a la demanda de estudiantes de nuevo ingreso realizada.	Llevar a cabo 54 actividades entre conferencias, talleres, visitas industriales y concursos que permitan la aplicación de las habilidades y conocimientos de estudiantes.	12	22	8	12	54	12	22	6	12	52	96.30	96.30
OTSC	Instituto Tecnológico Superior de Ciudad Serdán	Vinculación con los sectores público, privado y social fortalecida.	Firmar 9 convenios con organismos que nos permitan obtener beneficios en aspectos como colocación de alumnos en servicio social y residencia profesional.	1	3	3	2	9	2	2	3	2	9	100.00	100.00
OTSC	Instituto Tecnológico Superior de Ciudad Serdán	Vinculación con los sectores público, privado y social fortalecida.	Realizar 12 acciones académicas, culturales y deportivas hacia la comunidad en general.	2	2	6	2	12	0	4	6	2	12	100.00	100.00
OTSC	Instituto Tecnológico Superior de Ciudad Serdán	Procesos de certificación y/o acreditación de los servicios otorgados.	Realizar 7 acciones de seguimiento del Sistema de Gestión de Calidad.	2	1	3	1	7	2	1	3	1	7	100.00	100.00
OTSC	Instituto Tecnológico Superior de Ciudad Serdán	Procesos de certificación y/o acreditación de los servicios otorgados.	Realizar 5 acciones enfocadas al seguimiento de la implementación del Sistema de Gestión Ambiental.	1	1	1	2	5	1	1	1	2	5	100.00	100.00
OTSC	Instituto Tecnológico Superior de Ciudad Serdán	Desarrollo de ciencia, tecnología y emprendedurismo realizado.	Desarrollar 7 proyectos de investigación en las áreas científicas y tecnológicas.	0	1	0	1	2	0	1	0	1	2	100.00	100.00
OTSC	Instituto Tecnológico Superior de Ciudad Serdán	Desarrollo de ciencia, tecnología y emprendedurismo realizado.	Llevar a cabo 1 semana de la ciencia y la tecnología.	0	0	0	1	1	0	0	0	1	1	100.00	100.00
OTSC	Instituto Tecnológico Superior de Ciudad Serdán	Capacitación de docentes y personal administrativo de acuerdo al perfil laboral realizada.	Participar en 8 cursos de capacitación para el personal docente del Instituto.	1	4	2	1	8	1	4	2	1	8	100.00	100.00
OTSC	Instituto Tecnológico Superior de Ciudad Serdán	Capacitación de docentes y personal administrativo de acuerdo al perfil laboral realizada.	Participar en 10 cursos de capacitación para el personal administrativo del Instituto.	2	3	3	2	10	2	3	3	2	10	100.00	100.00


Actividades Evaluadas del Programa Presupuestario:

E068

 95 – 115 % Bueno

 90- 94 % Regular

 0-89% Incumplimiento

 + de 115% Excedido

No. UR	UNIDAD RESPONSABLE	COMPONENTE	ACTIVIDAD	PROGRAMADO					REALIZADO					CUMPLIMIENTO (%)	NIVEL DE CUMPLIMIENTO (%)
				TRIMESTRE 1	TRIMESTRE 2	TRIMESTRE 3	TRIMESTRE 4	TOTAL	TRIMESTRE 1	TRIMESTRE 2	TRIMESTRE 3	TRIMESTRE 4	TOTAL		
OTSC	Instituto Tecnológico Superior de Ciudad Serdán	Formación integral de Educación Superior con cultura y deporte implementada.	Aperturar 5 talleres culturales.	0	5	0	5	5	0	5	0	5	5	100.00	100.00
OTSC	Instituto Tecnológico Superior de Ciudad Serdán	Formación integral de Educación Superior con cultura y deporte implementada.	Aperturar 5 talleres deportivos.	0	1	0	4	5	0	1	0	4	5	100.00	100.00

Población atendida en el trimestre:

No. de Municipios Beneficiados:



921

Rango de Edad

4

0 - 18

19 - 30



31 - 40

41 - 50

Incluye población indígena:



569

Más de 50

Si

No específico

No



Presupuesto Devengado

No.	PROGRAMA PRESUPUESTARIO	ANUAL AUTORIZADO	AMPLIACIONES	REDUCCIONES	PRESUPUESTO DEVENGADO
		20,779,989.00			
1	E068	20,779,989.00	0.00	0.00	43,154,574.80

