

Nivel de Cumplimiento de la Gestión del Programa Presupuestario

E068 95.38 %

95 - 115.9% Bueno 90-94.9% Regular 0-89.9% Incumplimiento 116% de Excedido

Indicadores Evaluados

No. DR	UNIDAD RESPONSABLE	COMPONENTE	INDICADOR	No. Variables	Descripción Variable	PROGRAMADO					REALIZADO					MUESTRA		CUMPLIMIENTO	NIVEL DE CUMPLIMIENTO
						TRIMESTRE 1	TRIMESTRE 2	TRIMESTRE 3	TRIMESTRE 4	ANUAL	TRIMESTRE 1	TRIMESTRE 2	TRIMESTRE 3	TRIMESTRE 4	ANUAL	Porcentaje	Valor		
OTSC	INSTITUTO TECNOLÓGICO SUPERIOR DE CIUDAD SERDAN	ATENCIÓN A LA DEMANDA DE ESTUDIANTES DE NUEVO INGRESO CON ENFOQUE DE GÉNERO Y EN SEGUIMIENTO A LA ESTRATEGIA PARA EL DESARROLLO EQUITATIVO DE LAS REGIONES REALIZADA.	PORCENTAJE DE ATENCIÓN A LA DEMANDA.	1	NÚMERO DE ESTUDIANTES INSCRITOS EN EL PRIMER SEMESTRE PARA EL CICLO ESCOLAR 2018-2019.	0	0	0	477	477	0	0	0	0	0				
OTSC	INSTITUTO TECNOLÓGICO SUPERIOR DE CIUDAD SERDAN	ATENCIÓN A LA DEMANDA DE ESTUDIANTES DE NUEVO INGRESO CON ENFOQUE DE GÉNERO Y EN SEGUIMIENTO A LA ESTRATEGIA PARA EL DESARROLLO EQUITATIVO DE LAS REGIONES REALIZADA.	PORCENTAJE DE ATENCIÓN A LA DEMANDA.	2	TOTAL DE ASPIRANTES QUE SOLICITARON FICHA.	0	0	0	501	501	0	0	0	0	0			SP	
OTSC	INSTITUTO TECNOLÓGICO SUPERIOR DE CIUDAD SERDAN	VINCULACIÓN CON LOS SECTORES PÚBLICO, PRIVADO Y SOCIAL CON ENFOQUE EN ESTRATEGIA PARA EL DESARROLLO EQUITATIVO DE LAS REGIONES FORTALECIDA.	PORCENTAJE DE ESTUDIANTES BENEFICIADOS CON LA VINCULACIÓN.	1	NÚMERO DE ESTUDIANTES BENEFICIADOS CON LA VINCULACIÓN.	0	50	0	220	270	0	50	0	0	50				
OTSC	INSTITUTO TECNOLÓGICO SUPERIOR DE CIUDAD SERDAN	VINCULACIÓN CON LOS SECTORES PÚBLICO, PRIVADO Y SOCIAL CON ENFOQUE EN ESTRATEGIA PARA EL DESARROLLO EQUITATIVO DE LAS REGIONES FORTALECIDA.	PORCENTAJE DE ESTUDIANTES BENEFICIADOS CON LA VINCULACIÓN.	2	TOTAL DE ESTUDIANTES PROGRAMADOS PARA VINCULACIÓN.	0	270	0	270	270	18.52	0	270	0	0	270	18.52	100.00	100.00
OTSC	INSTITUTO TECNOLÓGICO SUPERIOR DE CIUDAD SERDAN	PROCESOS DE CERTIFICACIÓN Y/O ACREDITACIÓN DE LOS SERVICIOS OTORGADOS.	PORCENTAJE DE PROCESOS DE SERVICIOS EDUCATIVOS CERTIFICADOS.	1	NÚMERO DE PROCESOS CERTIFICADOS.	0	0	0	2	2	0	0	0	0	0				
OTSC	INSTITUTO TECNOLÓGICO SUPERIOR DE CIUDAD SERDAN	PROCESOS DE CERTIFICACIÓN Y/O ACREDITACIÓN DE LOS SERVICIOS OTORGADOS.	PORCENTAJE DE PROCESOS DE SERVICIOS EDUCATIVOS CERTIFICADOS.	2	TOTAL DE PROCESOS DEL INSTITUTO.	0	0	0	2	2	0	0	0	0	0			SP	
OTSC	INSTITUTO TECNOLÓGICO SUPERIOR DE CIUDAD SERDAN	DESARROLLO DE CIENCIA, TECNOLOGÍA Y LA CULTURA EMPRENDEDORA CON ENFOQUE DE GÉNERO EN LAS INGENIERÍAS Y LAS MATEMÁTICAS REALIZADA.	PORCENTAJE DE ESTUDIANTES QUE PARTICIPAN EN PROYECTOS DE INVESTIGACIÓN Y DE EMPRENDIMIENTO.	1	NÚMERO DE ESTUDIANTES QUE PARTICIPAN EN PROYECTOS DE INVESTIGACIÓN Y EMPRENDURISMO.	0	50	0	50	100	0	50	0	0	50				
OTSC	INSTITUTO TECNOLÓGICO SUPERIOR DE CIUDAD SERDAN	DESARROLLO DE CIENCIA, TECNOLOGÍA Y LA CULTURA EMPRENDEDORA CON ENFOQUE DE GÉNERO EN LAS INGENIERÍAS Y LAS MATEMÁTICAS REALIZADA.	PORCENTAJE DE ESTUDIANTES QUE PARTICIPAN EN PROYECTOS DE INVESTIGACIÓN Y DE EMPRENDIMIENTO.	2	TOTAL DE ALUMNOS PROPUESTOS PARA REALIZAR PROYECTOS.	0	1312	0	1312	1312	3.81	0	1312	0	0	1312	3.81	100.00	100.00
OTSC	INSTITUTO TECNOLÓGICO SUPERIOR DE CIUDAD SERDAN	CAPACITACIÓN DE DOCENTES Y PERSONAL ADMINISTRATIVO DE ACUERDO AL PERFIL LABORAL REALIZADA.	PORCENTAJE DE DOCENTES Y PERSONAL ADMINISTRATIVO CAPACITADO.	1	NÚMERO DE PERSONAL DOCENTE, ADMINISTRATIVO Y DIRECTIVO CAPACITADO.	0	0	0	151	151	0	0	0	0	0				
OTSC	INSTITUTO TECNOLÓGICO SUPERIOR DE CIUDAD SERDAN	CAPACITACIÓN DE DOCENTES Y PERSONAL ADMINISTRATIVO DE ACUERDO AL PERFIL LABORAL REALIZADA.	PORCENTAJE DE DOCENTES Y PERSONAL ADMINISTRATIVO CAPACITADO.	2	TOTAL DE LA PLANTILLA LABORAL.	0	0	0	151	151	0	0	0	0	0			SP	
OTSC	INSTITUTO TECNOLÓGICO SUPERIOR DE CIUDAD SERDAN	FORMACIÓN INTEGRAL DE LA COMUNIDAD TECNOLÓGICA CON CULTURA Y DEPORTE IMPLEMENTADO.	PORCENTAJE DE ALUMNOS QUE PARTICIPAN EN ACTIVIDADES CULTURALES Y DEPORTIVAS.	1	NÚMERO DE ESTUDIANTES PARTICIPANTES EN ACTIVIDADES CULTURALES Y DEPORTIVAS.	0	0	0	477	477	0	0	0	0	0				
OTSC	INSTITUTO TECNOLÓGICO SUPERIOR DE CIUDAD SERDAN	FORMACIÓN INTEGRAL DE LA COMUNIDAD TECNOLÓGICA CON CULTURA Y DEPORTE IMPLEMENTADO.	PORCENTAJE DE ALUMNOS QUE PARTICIPAN EN ACTIVIDADES CULTURALES Y DEPORTIVAS.	2	TOTAL DE ESTUDIANTES PROGRAMADOS EN ACTIVIDADES CULTURALES Y DEPORTIVAS.	0	0	0	477	477	0	0	0	0	0			SP	

Actividades Evaluadas del Programa Presupuestario:

E068


95 - 115.9 % Bueno

90- 94.9% Regular

0-89.9% Incumplimiento

2 de 116% Excedido

No. UE	UNIDAD RESPONSABLE	COMPONENTE	ACTIVIDAD	PROGRAMADO					REALIZADO					CUMPLIMIENTO (%)	VALOR CUMPLIMIENTO (%)	
				TRIMESTRE 1	TRIMESTRE 2	TRIMESTRE 3	TRIMESTRE 4	ANUAL	TRIMESTRE 1	TRIMESTRE 2	TRIMESTRE 3	TRIMESTRE 4	ANUAL			
OTSC	INSTITUTO TECNOLOGICO SUPERIOR DE CIUDAD SERDAN	ATENCION A LA DEMANDA DE ESTUDIANTES DE NUEVO INGRESO CON ENFOQUE DE GENERO Y EN SEGUIMIENTO A LA ESTRATEGIA PARA EL DESARROLLO EQUITATIVO DE LAS REGIONES REALIZADA.	IMPARTIR 1 CURSO DE INDUCCION A LOS ALUMNOS (AS) DE NUEVO INGRESO PARA QUE CONOZCAN LOS PRINCIPALES SERVICIOS, PROGRAMAS Y ESPACIOS CON QUE CUENTA EL INSTITUTO.	0	0	1	0	1	0	0	0	0	0	0	SP	
OTSC	INSTITUTO TECNOLOGICO SUPERIOR DE CIUDAD SERDAN	ATENCION A LA DEMANDA DE ESTUDIANTES DE NUEVO INGRESO CON ENFOQUE DE GENERO Y EN SEGUIMIENTO A LA ESTRATEGIA PARA EL DESARROLLO EQUITATIVO DE LAS REGIONES REALIZADA.	REALIZAR 1 PROGRAMA DE DIFUSION DE LA OFERTA EDUCATIVA DEL INSTITUTO PARA LA INCORPORACION ESTUDIANTIL CON VISITAS A LOS BACHILLERATOS DE LA ZONA DE INFLUENCIA.	0	0	0	1	1	0	0	0	0	0	0	SP	
OTSC	INSTITUTO TECNOLOGICO SUPERIOR DE CIUDAD SERDAN	ATENCION A LA DEMANDA DE ESTUDIANTES DE NUEVO INGRESO CON ENFOQUE DE GENERO Y EN SEGUIMIENTO A LA ESTRATEGIA PARA EL DESARROLLO EQUITATIVO DE LAS REGIONES REALIZADA.	LLEVAR A CABO 54 ACTIVIDADES ENTRE CONFERENCIAS, TALLERES , VISITAS INDUSTRIALES Y CONCURSOS QUE PERMITAN LA APLICACION DE LAS HABILIDADES Y CONOCIMIENTOS DE ESTUDIANTES.	12	12	12	18	54	12	12	0	0	24	100.00	100.00	
OTSC	INSTITUTO TECNOLOGICO SUPERIOR DE CIUDAD SERDAN	VINCULACION CON LOS SECTORES PUBLICO, PRIVADO Y SOCIAL CON ENFOQUE EN ESTRATEGIA PARA EL DESARROLLO EQUITATIVO DE LAS REGIONES FORTALECIDA.	FIRMAR 9 CONVENIOS CON ORGANISMOS QUE NOS PERMITAN OBTENER BENEFICIOS EN ASPECTOS COMO COLOCACION DE ALUMNOS EN SERVICIO SOCIAL Y RESIDENCIA PROFESIONAL.	2	2	3	2	9	2	2	0	0	4	100.00	100.00	
OTSC	INSTITUTO TECNOLOGICO SUPERIOR DE CIUDAD SERDAN	VINCULACION CON LOS SECTORES PUBLICO, PRIVADO Y SOCIAL CON ENFOQUE EN ESTRATEGIA PARA EL DESARROLLO EQUITATIVO DE LAS REGIONES FORTALECIDA.	IMPLEMENTAR 4 ACTIVIDADES DE SEGUIMIENTO DE LOS EGRESADOS DEL INSTITUTO EN EL MERCADO LABORAL.	1	1	1	1	4	1	1	0	0	2	100.00	100.00	
OTSC	INSTITUTO TECNOLOGICO SUPERIOR DE CIUDAD SERDAN	VINCULACION CON LOS SECTORES PUBLICO, PRIVADO Y SOCIAL CON ENFOQUE EN ESTRATEGIA PARA EL DESARROLLO EQUITATIVO DE LAS REGIONES FORTALECIDA.	REALIZAR 12 ACCIONES ACADEMICAS, CULTURALES Y DEPORTIVAS HACIA LA COMUNIDAD EN GENERAL.	4	1	5	2	12	4	1	0	0	5	100.00	100.00	
OTSC	INSTITUTO TECNOLOGICO SUPERIOR DE CIUDAD SERDAN	PROCESOS DE CERTIFICACION Y/O ACREDITACION DE LOS SERVICIOS OTORGADOS.	REALIZAR 7 ACCIONES DE SEGUIMIENTO AL SISTEMA INTEGRAL DE GESTION DE CALIDAD.	1	3	1	2	7	1	3	0	0	4	100.00	100.00	
OTSC	INSTITUTO TECNOLOGICO SUPERIOR DE CIUDAD SERDAN	PROCESOS DE CERTIFICACION Y/O ACREDITACION DE LOS SERVICIOS OTORGADOS.	REALIZAR 5 ACCIONES ENFOCADAS A LA IMPLEMENTACION DE LA NORMA EN IGUALDAD LABORAL Y NO DISCRIMINACION.	1	2	1	1	5	1	2	0	0	3	100.00	100.00	
OTSC	INSTITUTO TECNOLOGICO SUPERIOR DE CIUDAD SERDAN	DESARROLLO DE CIENCIA, TECNOLOGIA Y LA CULTURA EMPRENDEDORA CON ENFOQUE DE GENERO EN LAS INGENIERIAS Y LAS MATEMATICAS REALIZADA.	DESARROLLAR 7 PROYECTOS DE INVESTIGACION EN LAS AREAS CIENTIFICAS Y TECNOLOGICAS.	0	3	0	4	7	0	3	0	0	3	100.00	100.00	



Actividades Evaluadas del Programa Presupuestario:

E068

95 - 115.9 % Bueno

90 - 94.9% Regular

0 - 89.9% Incumplimiento

≥ de 116% Excedido

No. UR	UNIDAD RESPONSABLE	COMPONENTE	ACTIVIDAD	PROGRAMADO					REALIZADO					CUMPLIMIENTO (%)	NIVEL DE CUMPLIMIENTO (%)
				TRIMESTRE 1	TRIMESTRE 2	TRIMESTRE 3	TRIMESTRE 4	Total	TRIMESTRE 1	TRIMESTRE 2	TRIMESTRE 3	TRIMESTRE 4	Total		
OTSC	INSTITUTO TECNOLÓGICO SUPERIOR DE CIUDAD SERDAN	DESARROLLO DE CIENCIA, TECNOLOGIA Y LA CULTURA EMPRENDEDORA CON ENFOQUE DE GENERO EN LAS INGENIERIAS Y LAS MATEMATICAS REALIZADA.	DAR SEGUIMIENTO A 1 CONVENIO CON UNA INSTITUCION DE EDUCACION SUPERIOR CON EL OBJETIVO DE FORTALECER CUERPOS ACADEMICOS.	1	0	0	0	1	1	0	0	0	1	100.00	100.00
OTSC	INSTITUTO TECNOLÓGICO SUPERIOR DE CIUDAD SERDAN	DESARROLLO DE CIENCIA, TECNOLOGIA Y LA CULTURA EMPRENDEDORA CON ENFOQUE DE GENERO EN LAS INGENIERIAS Y LAS MATEMATICAS REALIZADA.	LLEVAR A CABO 1 SEMANA DE LA CIENCIA Y LA TECNOLOGIA.	0	0	0	1	1	0	0	0	0	0	SP	
OTSC	INSTITUTO TECNOLÓGICO SUPERIOR DE CIUDAD SERDAN	CAPACITACION DE DOCENTES Y PERSONAL ADMINISTRATIVO DE ACUERDO AL PERFIL LABORAL REALIZADA.	PARTICIPAR EN 8 CURSOS DE CAPACITACION PARA EL PERSONAL DOCENTE DEL INSTITUTO.	0	2	0	6	8	0	2	0	0	2	100.00	100.00
OTSC	INSTITUTO TECNOLÓGICO SUPERIOR DE CIUDAD SERDAN	CAPACITACION DE DOCENTES Y PERSONAL ADMINISTRATIVO DE ACUERDO AL PERFIL LABORAL REALIZADA.	PARTICIPAR EN 8 CURSOS DE CAPACITACION PARA EL PERSONAL ADMINISTRATIVO DEL INSTITUTO.	0	5	0	3	8	0	5	0	0	5	100.00	100.00
OTSC	INSTITUTO TECNOLÓGICO SUPERIOR DE CIUDAD SERDAN	FORMACION INTEGRAL DE LA COMUNIDAD TECNOLÓGICA CON CULTURA Y DEPORTE IMPLEMENTADO.	IMPARTIR 4 TALLERES CULTURALES.	0	2	0	2	4	0	2	0	0	2	100.00	100.00
OTSC	INSTITUTO TECNOLÓGICO SUPERIOR DE CIUDAD SERDAN	FORMACION INTEGRAL DE LA COMUNIDAD TECNOLÓGICA CON CULTURA Y DEPORTE IMPLEMENTADO.	IMPARTIR 2 CURSOS PARA LA PROMOCION DE LA CULTURA DE LOS DERECHOS HUMANOS.	0	1	0	1	2	0	0	0	0	0	0.00	0.00
OTSC	INSTITUTO TECNOLÓGICO SUPERIOR DE CIUDAD SERDAN	FORMACION INTEGRAL DE LA COMUNIDAD TECNOLÓGICA CON CULTURA Y DEPORTE IMPLEMENTADO.	IMPARTIR 6 TALLERES DEPORTIVOS.	0	3	0	3	6	0	3	0	0	3	100.00	100.00

Población atendida en el trimestre:

No. de Municipios Beneficiados:



309

Rango de Edad

11

0 - 18



19 - 30



31 - 40

41 - 50

Incluye población indígena:



353

Más de 50

Si

No específico

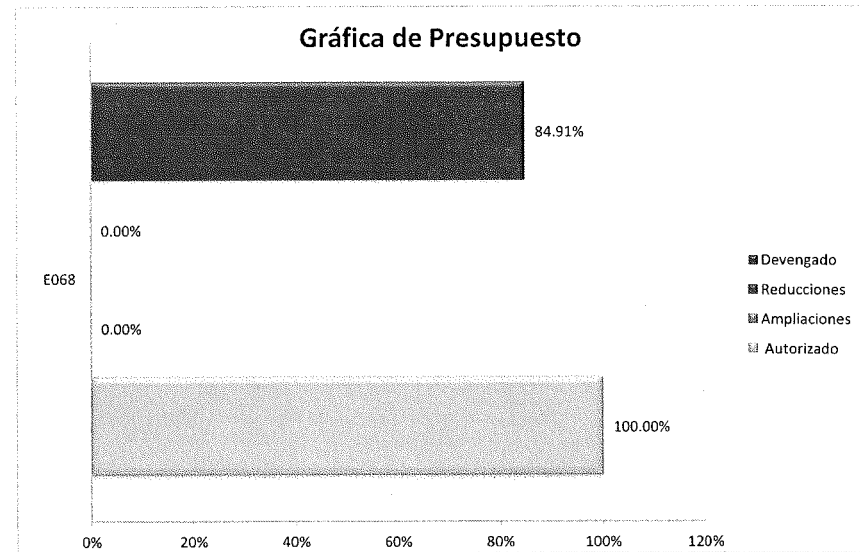
No



Presupuesto Devengado

No.	PROGRAMA PRESUPUESTARIO	ANUAL AUTORIZADO	AMPLIACIONES	REDUCCIONES	PRESUPUESTO DEVENGADO
		22,830,528.00			
1	E068	22,830,528.00	0.00	0.00	19,384,948.98

Gráfica de Presupuesto



[Handwritten signature]

Comportamiento de las metas

Observaciones	Recomendaciones
<p>1. Se identifica 1 actividad que presenta nivel de cumplimiento inferior a 90%.</p>	<p>1. Realizar el análisis del comportamiento de las metas y/o las gestiones administrativas que permitan ajustar el número de acciones comprometidas ante la Secretaría de Finanzas y Administración, con el propósito de reducir la brecha entre las acciones programadas y los resultados de la evaluación, para fortalecer el proceso de ejecución del ejercicio fiscal 2018 y de programación 2019.</p>

Handwritten signatures

Justificación a cumplimiento menor al 90%.

No.	PP	Actividad	U.R.	Justificación de la Dependencia / Entidad
1	E068	IMPARTIR 2 CURSOS PARA LA PROMOCION DE LA CULTURA DE LOS DERECHOS HUMANOS.	OTSC	En este semestre no se cumplió con la actividad, debido a la agenda del conferencista, sin embargo, se buscará cumplir con la actividad durante el siguiente semestre.





GOBIERNO DEL ESTADO DE PUEBLA
AVANCE DE INDICADORES PARA RESULTADOS
INSTITUTO TECNOLOGICO SUPERIOR DE CIUDAD SERDAN
PERIODO: ENERO - SEPTIEMBRE DE 2018


PP	Indicadores para resultados					Metas				Presupuesto (Miles de Pesos)					
	Programa Presupuestario / Indicador	Nivel	Tipo	Dimensión a Medir	Unidad de Medida	Aprobada	Modificada	Alcanzada	Porcentaje de Cumplimiento		Aprobado	Modificado	Devengado	Porcentaje de Ejercicio	
									Alc. / Aprob.	Alc. / Modif.				Dev / Aprob.	Dev / Modif.
ED68	EDUCACION SUPERIOR TECNOLOGICA					16,422.0	17,502.2	15,625.7	95.15%	88.97%					
1)	COBERTURA SUPERIOR (NO INCLUYE POSGRADO) (18 A 22 AÑOS DE EDAD)	FIN	ESTRATEGICO	EFICACIA	PERSONA	255,998.00	255,998.00								
1)	VARIACION PORCENTUAL DE ESTUDIANTES MATRICULADOS	PROPOSITO	ESTRATEGICO	EFICACIA	PORCENTAJE	2.74	2.74								
1)	PORCENTAJE DE ATENCION A LA DEMANDA	COMPONENTE	ESTRATEGICO	EFICACIA	PORCENTAJE	95.21	95.21								
	PORCENTAJE DE ESTUDIANTES BENEFICIADOS CON LA VINCULACION	COMPONENTE	ESTRATEGICO	EFICACIA	PORCENTAJE	100.00	100.00		16.52%						
1)	PORCENTAJE DE PROCESOS DE SERVICIOS EDUCATIVOS CERTIFICADOS	COMPONENTE	ESTRATEGICO	CALIDAD	PORCENTAJE	100.00	100.00								
	PORCENTAJE DE ESTUDIANTES QUE PARTICIPAN EN PROYECTOS DE INVESTIGACION Y DE EMPRENDIMIENTO	COMPONENTE	ESTRATEGICO	EFICACIA	PORCENTAJE	7.62	7.62		50.00%						
1)	PORCENTAJE DE DOCENTES Y PERSONAL ADMINISTRATIVO CAPACITADO	COMPONENTE	ESTRATEGICO	EFICIENCIA	PORCENTAJE	100.00	100.00								
1)	PORCENTAJE DE ALUMNOS QUE PARTICIPAN EN ACTIVIDADES CULTURALES Y DEPORTIVAS	COMPONENTE	ESTRATEGICO	EFICIENCIA	PORCENTAJE	100.00	100.00								

Indicador:

1) INDICADOR QUE POR SU FRECUENCIA DE MEDICION NO TIENE AVANCE A REGISTRAR EN EL PERIODO REPORTADO.


José Fabián Sandoval Carranza
 Titular de la Institución
 (Nombre y Firma)


Fea. Medina Morales
 Director Administrativo
 (Nombre y Firma)


Ma. Yolanda Cortés Rodríguez
 Enlace Directivo
 (Nombre y Firma)